

## ОТЧЕТ О ФИНАНСОВЫХ РЕЗУЛЬТАТАХ ДЕЯТЕЛЬНОСТИ УЧРЕЖДЕНИЯ

на 1 января 2023 г.

Учреждение ГБПОУ РС (Я) «Финансово-экономический колледж имени И.И. Фадеева»

Обособленное подразделение \_\_\_\_\_

Учредитель \_\_\_\_\_

Наименование органа, осуществляющего полномочия учредителя Министерство образования и науки Республики Саха (Якутия)

Периодичность: годовая

Единица измерения: руб.

		КОДЫ
Форма по ОКУД		0503721
Дата		01.01.2023
по ОКПО		23317981
ИНН		1435293107
по ОКТМО		98701000
по ОКПО		00063087
ИНН		1435054525
Глава по БК		075
по ОКЕИ		383

Наименование показателя	Код строки	Код аналитики	Деятельность с целевыми средствами	Деятельность по государственному заданию	Приносящая доход деятельность	Итого
1	2	3	4	5	6	7
<b>Доходы (стр. 030+стр. 040+стр. 050+стр. 060+стр. 070+стр. 090+стр. 100+стр. 110)</b>	010	100	18 837 153,16	95 197 755,36	39 981 687,10	154 016 595,62
<i>Доходы от собственности</i>	030	120	-	-	-	-
в том числе:						
<i>Доходы от оказания платных услуг (работ), компенсаций затрат</i>	040	130	-	94 672 406,30	39 981 687,10	134 654 093,40
в том числе:						
Доходы от оказания платных услуг (работ)		131	-	94 672 406,30	39 520 419,71	134 192 826,01
Доходы по условным арендным платежам		135	-	-	461 267,39	461 267,39
<i>Штрафы, пени, неустойки, возмещения ущерба</i>	050	140	-	-	-	-
в том числе:						
<i>Безвозмездные поступления текущего характера</i>	060	150	18 837 153,16	-	-	18 837 153,16
в том числе:						
Поступления текущего характера бюджетным и автономным учреждениям от сектора государственного управления		152	18 837 153,16	-	-	18 837 153,16
<i>Безвозмездные поступления капитального характера</i>	070	160	-	-	-	-
в том числе:						
<i>Доходы от операций с активами</i>	090	170	-	525 349,06	-	525 349,06
в том числе:						
Доходы от выбытия активов		172	-	546 220,00	-	546 220,00
Чрезвычайные доходы от операций с активами		173	-	-20 870,94	-	-20 870,94

Наименование показателя	Код строки	Код аналитики	Деятельность с целевыми средствами	Деятельность по государственному заданию	Приносящая доход деятельность	Итого
1	2	3	4	5	6	7
<i>Прочие доходы</i>	100	180	-	-	-	-
в том числе						
<i>Безвозмездные недежные поступления в сектор государственного управления</i>	110	190	-	-	-	-
в том числе						
<b>Расходы (стр. 160+стр. 170+стр. 190+стр. 210+стр. 230+стр. 240+стр. 250+стр. 260+стр. 270)</b>	150	200	18 846 653,16	93 524 092,10	37 681 841,54	150 052 586,80
<i>Оплата труда и начисления на выплаты по оплате труда</i>	160	210	4 051 070,94	84 326 117,04	20 637 700,56	109 014 888,54
в том числе						
Заработная плата		211	3 123 982,32	64 531 821,24	15 635 065,61	83 290 869,17
Прочие несоциальные выплаты персоналу в денежной форме		212	-	-	5 440,00	5 440,00
Начисления на выплаты по оплате труда		213	927 088,62	18 648 627,91	4 858 780,95	24 434 497,48
Прочие несоциальные выплаты персоналу в натуральной форме		214	-	1 145 667,89	138 414,00	1 284 081,89
<i>Оплата работ, услуг</i>	170	220	6 599 785,22	6 653 207,36	10 477 944,13	23 730 936,71
в том числе						
Услуги связи		221	-	130 000,00	25 408,24	155 408,24
Транспортные услуги		222	-	-	20 420,00	20 420,00
Коммунальные услуги		223	-	4 068 451,31	1 154 827,06	5 223 278,37
Работы, услуги по содержанию имущества		225	-	1 150 207,24	5 180 638,39	6 330 845,63
Прочие работы, услуги		226	6 599 785,22	1 255 756,98	4 094 472,44	11 950 014,64
Страхование		227	-	48 791,83	2 178,00	50 969,83
<i>Обслуживание долговых обязательств</i>	190	230	-	-	-	-
в том числе						
<i>Безвозмездные перечисления текущего характера организациям</i>	210	240	-	-	-	-
в том числе						
<i>Безвозмездные перечисления бюджетам</i>	230	250	-	-	-	-
в том числе						
<i>Социальное обеспечение</i>	240	260	1 044 188,00	565 170,76	637 465,86	2 246 824,62
в том числе						
Пособия по социальной помощи населению в денежной форме		262	1 044 188,00	-	426 912,00	1 471 100,00
Пенсии, пособия, выплачиваемые работодателями, нанимателями бывшим работникам		264	-	16 293,90	737,76	17 031,66
Пособия по социальной помощи, выплачиваемые работодателями, нанимателями бывшим работникам в натуральной форме		265	-	-	22 935,00	22 935,00

Социальные пособия и компенсации персоналу в денежной форме		266	-	548 876,86	186 881,10	735 757,96
<i>Расходы по операциям с активами</i>	250	270	50 000,00	1 409 408,94	5 782 172,57	7 241 581,51
в том числе						
Амортизация		271	-	883 764,46	1 382 016,11	2 265 780,57
Расходование материальных запасов		272	50 000,00	525 644,48	4 400 156,46	4 975 800,94
<i>Безвозмездные перечисления капитального характера организациям</i>	260	280	-	-	-	-
в том числе						

Наименование показателя	Код строки	Код аналитики	Деятельность с целевыми средствами	Деятельность по государственному заданию	Приносящая доход деятельность	Итого
1	2	3	4	5	6	7
<i>Прочие расходы</i>	270	290	7 101 609,00	570 188,00	146 558,42	7 818 355,42
в том числе:						
Налоги, пошлины и сборы		291	-	570 188,00	68 071,00	638 259,00
Штрафы за нарушение законодательства о налогах и сборах, законодательства о страховых взносах		292	-	-	12 729,99	12 729,99
Штрафы за нарушение законодательства о закупках и нарушение условий контрактов (договоров)		293	-	-	757,43	757,43
Иные выплаты текущего характера физическим лицам		296	7 101 609,00	-	-	7 101 609,00
Иные выплаты текущего характера организациям		297	-	-	65 000,00	65 000,00
<b>Чистый операционный результат (стр. 301–стр. 302); (стр. 310+стр. 410)</b>	300		-9 500,00	1 673 663,26	2 299 845,56	3 964 008,82
<i>Операционный результат до налогообложения (стр. 010–стр. 150)</i>	301		-9 500,00	1 673 663,26	2 299 845,56	3 964 008,82
<b>Операции с нефинансовыми активами (стр. 320+стр. 330+стр. 350+стр. 360+стр. 370+стр. 380+стр. 390+стр. 400)</b>	310		-50 000,00	146 792,96	406 915,42	503 708,38
<i>Чистое поступление основных средств</i>	320		-	-820 135,56	-226 103,68	-1 046 239,24
в том числе:						
увеличение стоимости основных средств	321	310	40 500,00	609 848,90	1 155 912,43	1 806 261,33
уменьшение стоимости основных средств	322	41X	40 500,00	1 429 984,46	1 382 016,11	2 852 500,57
<i>Чистое поступление материальных запасов</i>	360		-50 000,00	903 508,47	598 861,02	1 452 369,49
в том числе:						
увеличение стоимости материальных запасов	361	340	-	1 429 152,95	5 024 250,60	6 453 403,55
из них:						
Увеличение стоимости материальных запасов для целей капитальных вложений		347	-	-	165 400,00	165 400,00
уменьшение стоимости материальных запасов	362	440	50 000,00	525 644,48	4 425 389,58	5 001 034,06
из них:						

Наименование показателя	Код строки	Код аналитики	Деятельность с целевыми средствами	Деятельность по государственному заданию	Приносящая доход деятельность	Итого
1	2	3	4	5	6	7
в том числе:						
увеличение затрат	391	х	-	93 524 092,10	37 681 841,54	131 205 933,64
уменьшение затрат	392	х	-	93 524 092,10	37 681 841,54	131 205 933,64
<i>Чистое изменение расходов будущих периодов</i>	400	х	-	63 420,05	34 158,08	97 578,13
<b>Операции с финансовыми активами и обязательствами (стр. 420–стр. 510)</b>	410		40 500,00	1 526 870,30	1 892 930,14	3 460 300,44
<b>Операции с финансовыми активами (стр. 430+стр. 440+стр. 450+стр. 460+стр. 470+стр. 480)</b>	420		40 280,87	-1 432 629,70	1 877 313,17	484 964,34
<i>Чистое поступление денежных средств и их эквивалентов</i>	430		40 280,87	1 008 781,24	4 239 034,01	5 288 096,12
в том числе:						
поступление денежных средств и их эквивалентов	431	510	19 172 460,87	95 221 650,67	44 709 982,42	159 104 093,96
выбытие денежных средств и их эквивалентов	432	610	19 132 180,00	94 212 869,43	40 470 948,41	153 815 997,84
<i>Чистое увеличение дебиторской задолженности</i>	480		-	-2 441 410,94	-2 361 720,84	-4 803 131,78
в том числе:						
увеличение дебиторской задолженности	481	560	20 010 325,87	96 270 307,19	47 314 278,85	163 594 911,91
уменьшение дебиторской задолженности	482	660	20 010 325,87	98 711 718,13	49 675 999,69	168 398 043,69

Наименование показателя	Код строки	Код аналитики	Деятельность с целевыми средствами	Деятельность по госу-дарственному заданию	Приносящая доход деятельность	Итого
1	2	3	4	5	6	7
<b>Операции с обязательствами</b> <b>(стр. 520+стр. 530+стр. 540+стр. 550+стр. 560)</b>	510		-219,13	-2 959 500,00	-15 616,97	-2 975 336,10
<i>Чистое увеличение прочей кредиторской задолженности</i>	540		-219,13	40 500,00	-15 616,97	24 663,90
в том числе:						
увеличение прочей кредиторской задолженности	541	730	19 793 900,86	101 951 965,31	40 939 746,00	162 685 612,17
уменьшение прочей кредиторской задолженности	542	830	19 794 119,99	101 911 465,31	40 955 362,97	162 660 948,27
<i>Чистое изменение доходов будущих периодов</i>	550	x	-	-3 000 000,00	-	-3 000 000,00



**ДОКУМЕНТ ПОДПИСАН  
ЭЛЕКТРОННОЙ ПОДПИСЬЮ**

Сертификат: 008DFEA6BDE3670B6D97759D0058AC1DC9  
 Владелец: **Захарова Виктория Александровна**  
 Действителен: с 04.05.2022 по 28.07.2023  
 Дата подписи: 06.03.2023 15:46:14

Руководитель \_\_\_\_\_  
 (подпись) **Соломонова Анастасия Васильевна**  
 (расшифровка подписи)



**ДОКУМЕНТ ПОДПИСАН  
ЭЛЕКТРОННОЙ ПОДПИСЬЮ**

Сертификат: 535BAAD70C8F367B73D7DC8AB3C0C2A1  
 Владелец: **Арбугина Наталья Михайловна**  
 Действителен: с 06.03.2023 по 29.05.2024  
 Дата подписи: 06.03.2023 15:45:31

Главный бухгалтер \_\_\_\_\_  
 (подпись) \_\_\_\_\_  
 (расшифровка подписи)

**Централизованная бухгалтерия**

\_\_\_\_\_ (наименование, ОГРН, ИНН, КПП, местонахождение)

Руководитель \_\_\_\_\_  
 (уполномоченное лицо) \_\_\_\_\_  
 (должность) \_\_\_\_\_  
 (подпись) \_\_\_\_\_  
 (расшифровка подписи)

Исполнитель \_\_\_\_\_  
 \_\_\_\_\_  
 \_\_\_\_\_  
 \_\_\_\_\_  
 (должность) \_\_\_\_\_  
 (подпись) \_\_\_\_\_  
 (расшифровка подписи) \_\_\_\_\_  
 (телефон, e-mail)

"01" января 2023

Документ подписан электронной подписью. Дата представления 06.03.2023  
 Главный бухгалтер(Арбугина Наталья Михайловна, Сертификат: 535BAAD70C8F367B73D7DC8AB3C0C2A1, Действителен: с 06.03.2023 по 29.05.2024),Руководитель(Захарова Виктория Александровна, Сертификат: 008DFEA6BDE3670B6D97759D0058AC1DC9, Действителен: с 04.05.2022 по 28.07.2023)

**ОТЧЕТ  
ОБ ИСПОЛНЕНИИ УЧРЕЖДЕНИЕМ ПЛАНА ЕГО ФИНАНСОВО-ХОЗЯЙСТВЕННОЙ ДЕЯТЕЛЬНОСТИ**

**на 1 января 2023 г.**

Учреждение ГБПОУ РС (Я) «Финансово-экономический колледж имени И.И. Фадеева»

Обособленное подразделение \_\_\_\_\_

Учредитель \_\_\_\_\_

Наименование органа, осуществляющего полномочия  
учредителя Министерство образования и науки Республики Саха (Якутия)

Вид финансового обеспечения (деятельности) собственные доходы учреждения

Периодичность: квартальная, годовая

Единица измерения: руб

	КОДЫ
Форма по ОКУД	0503737
Дата	01.01.2023
по ОКПО	23317981
по ОКТМО	98701000
по ОКПО	
Глава по БК	075
	2
по ОКЕИ	383

**1. Доходы учреждения**

Наименование показателя	Код строки	Код аналитики	Утверждено плановых назначений	Исполнено плановых назначений					Сумма отклонения
				через лицевые счета	через банковские счета	через кассу учреждения	некассовыми операциями	итого	
1	2	3	4	5	6	7	8	9	10
Доходы - всего	010		42 209 391,03	42 392 041,88	-	-	-	42 392 041,88	-182 650,85
Доходы от оказания платных услуг (работ), компенсаций затрат	040	130	42 209 391,03	42 392 041,88	-	-	-	42 392 041,88	-182 650,85

## 2. Расходы учреждения

Форма 0503737 с.2

Наименование показателя	Код строки	Код аналитики	Утверждено плановых назначений	Исполнено плановых назначений					Сумма отклонения
				через лицевые счета	через банковские счета	через кассу учреждения	некассовыми операциями	итого	
1	2	3	4	5	6	7	8	9	10
Расходы - всего	200	X	53 847 512,76	38 153 007,87	-	-	-	38 153 007,87	15 694 504,89
в том числе:									
Расходы на выплаты персоналу в целях обеспечения выполнения функций государственными (муниципальными) органами, казенными учреждениями, органами управления государственными внебюджетными фондами	200	100	28 246 200,00	21 169 716,64	-	-	-	21 169 716,64	7 076 483,36
Расходы на выплаты персоналу казенных учреждений	200	110	28 246 200,00	21 169 716,64	-	-	-	21 169 716,64	7 076 483,36
Фонд оплаты труда учреждений	200	111	20 800 000,00	15 748 740,09	-	-	-	15 748 740,09	5 051 259,91
Иные выплаты персоналу учреждений, за исключением фонда оплаты труда	200	112	1 025 000,00	530 824,00	-	-	-	530 824,00	494 176,00
Взносы по обязательному социальному страхованию на выплаты по оплате труда работников и иные выплаты работникам учреждений	200	119	6 421 200,00	4 890 152,55	-	-	-	4 890 152,55	1 531 047,45
Закупка товаров, работ и услуг для обеспечения государственных (муниципальных) нужд	200	200	24 151 191,03	16 272 139,05	-	-	-	16 272 139,05	7 879 051,98
Иные закупки товаров, работ и услуг для обеспечения государственных (муниципальных) нужд	200	240	24 151 191,03	16 272 139,05	-	-	-	16 272 139,05	7 879 051,98
Прочая закупка товаров, работ и услуг	200	244	21 830 069,30	15 313 002,93	-	-	-	15 313 002,93	6 517 066,37
Закупка энергетических ресурсов	200	247	2 321 121,73	959 136,12	-	-	-	959 136,12	1 361 985,61
Социальное обеспечение и иные выплаты населению	200	300	545 121,73	450 584,76	-	-	-	450 584,76	94 536,97
Социальные выплаты гражданам, кроме публичных нормативных социальных выплат	200	320	23 935,00	23 672,76	-	-	-	23 672,76	262,24
Пособия, компенсации и иные социальные выплаты гражданам, кроме публичных нормативных обязательств	200	321	23 935,00	23 672,76	-	-	-	23 672,76	262,24
Стипендии	200	340	521 186,73	426 912,00	-	-	-	426 912,00	94 274,73
Иные бюджетные ассигнования	200	800	905 000,00	260 567,42	-	-	-	260 567,42	644 432,58
Уплата налогов, сборов и иных платежей	200	850	905 000,00	260 567,42	-	-	-	260 567,42	644 432,58
Уплата налога на имущество организаций и земельного налога	200	851	500 000,00	182 080,00	-	-	-	182 080,00	317 920,00
Уплата прочих налогов, сборов	200	852	10 000,00	-	-	-	-	-	10 000,00
Уплата иных платежей	200	853	395 000,00	78 487,42	-	-	-	78 487,42	316 512,58
Результат исполнения (дефицит / профицит)	450	x	-11 638 121,73	4 239 034,01	-	-	-	4 239 034,01	x



## 3. Источники финансирования дефицита средств учреждения

Форма 0503737 с. 3

Наименование показателя	Код строки	Код аналитики	Утверждено плановых назначений	Исполнено плановых назначений					Сумма отклонения
				через лицевые счета	через банковские счета	через кассу учреждения	некассовыми операциями	итого	
1	2	3	4	5	6	7	8	9	10
<b>Источники финансирования дефицита средств - всего (стр. 520 + стр.590+ стр. 620 + стр. 700 + стр. 730 + стр. 820 + стр. 830)</b>	500		11 638 121,73	-4 239 034,01	-	-	-	-4 239 034,01	15 877 155,74
в том числе:									
<i>Внутренние источники</i>	520		-	-	-	-	-	-	-
из них:									
Курсовые разницы	520	171	-	-	-	-	-	-	-
Поступление денежных средств и их эквивалентов (+)		510	-	-	-	-	-	-	-
Выбытие денежных средств и их эквивалентов (-)		610	-	-	-	-	-	-	-
Увеличение стоимости ценных бумаг, кроме акций и иных финансовых инструментов		520	-	-	-	-	-	-	-
Уменьшение стоимости ценных бумаг, кроме акций и иных финансовых инструментов		620	-	-	-	-	-	-	-
Уменьшение стоимости акций и иных финансовых инструментов		630	-	-	-	-	-	-	-
Увеличение задолженности по ссудам и бюджетным кредитам		540	-	-	-	-	-	-	-
Уменьшение задолженности по ссудам и бюджетным кредитам		640	-	-	-	-	-	-	-
Увеличение внутренних долговых обязательств		710	-	-	-	-	-	-	-
Уменьшение внутренних долговых обязательств		810	-	-	-	-	-	-	-
<i>Движение денежных средств</i>	590	x	-	-	-	-	-	-	-
поступление денежных средств прочие	591	510	-	-	-	-	-	-	-
выбытие денежных средств	592	610	-	-	-	-	-	-	-
<i>Внешние источники</i>	620		-	-	-	-	-	-	-
из них:									
Увеличение стоимости ценных бумаг, кроме акций и иных финансовых инструментов	620	520	-	-	-	-	-	-	-
Уменьшение стоимости ценных бумаг, кроме акций и иных финансовых инструментов	620	620	-	-	-	-	-	-	-
Увеличение задолженности по ссудам и бюджетным кредитам	620	540	-	-	-	-	-	-	-
Уменьшение задолженности по ссудам и бюджетным кредитам	620	640	-	-	-	-	-	-	-
Увеличение внешних долговых обязательств	620	720	-	-	-	-	-	-	-
Уменьшение внешних долговых обязательств	620	820	-	-	-	-	-	-	-
<i>Изменение остатков средств</i>	700	x	11 638 121,73	-4 239 034,01	-	-	-	-4 239 034,01	15 877 155,74
увеличение остатков средств, всего	710	510	-	-44 706 991,06	-	-	-	-44 706 991,06	x
уменьшение остатков средств, всего	720	610	-	40 467 957,05	-	-	-	40 467 957,05	x
<i>Изменение остатков по внутренним оборотам средств учреждения</i>	730	x	-	-	-	-	-	-	-
в том числе:									
увеличение остатков средств учреждения	731	510	-	-	-	-	-	-	x
уменьшение остатков средств учреждения	732	610	-	-	-	-	-	-	x
<i>Изменение остатков по внутренним расчетам</i>	820	x	-	-	-	-	-	-	-
в том числе:									
увеличение остатков по внутренним расчетам (Кт 030404510)	821		-	-	-	-	-	-	-
уменьшение остатков по внутренним расчетам (Дт 030404610)	822		-	-	-	-	-	-	-

Наименование показателя	Код стр.о-ки	Код аналитики	Утверждено плановых назначений	Исполнено плановых назначений					Сумма отклонения
				через лицевые счета	через банковские счета	через кассу учреждения	некассовыми операциями	итого	
1	2	3	4	5	6	7	8	9	10
<i>Изменение остатков расчетов по внутренним привлечением средств</i>	830	x	-	-	-	-	-	-	-
в том числе:									
увеличение расчетов по внутреннему привлечению остатков средств (Кт 030406000)	831		-	-	-	-	-	-	-
уменьшение расчетов по внутреннему привлечению остатков средств (Дт 030406000)	832		-	-	-	-	-	-	-

4. Сведения о возвратах остатков субсидий и расходов прошлых лет

Наименование показателя	Код строки	Код аналитики	Произведено возвратов				
			через лицевые счета	через банковские счета	через кассу учреждения	некассовыми операциями	итого
1	2	3	4	5	6	7	8
Возвращено остатков субсидий прошлых лет, всего	910	x	-	-	-	-	-
Возвращено расходов прошлых лет, всего	950		-	-	-	-	-

Руководитель




Соломонова Анастасия Васильевна  
(расшифровка подписи)

Руководитель  
финансово-  
экономической службы

(подпись)

(расшифровка подписи)

Главный бухгалтер



(расшифровка подписи)

Централизованная бухгалтерия

(наименование, ОГРН, ИНН,КПП, местонахождение )

Руководитель  
(уполномоченное лицо)

(должность)

(подпись)

(расшифровка подписи)

Исполнитель

(должность)

(подпись)

(расшифровка подписи)

(телефон, e-mail)

"01" января 2023

Документ подписан электронной подписью. Дата представления 06.03.2023  
 Главный бухгалтер(Арбугина Наталья Михайловна, Сертификат: 535BAAD70C8F367B73D7DC8AB3C0C2A1, Действителен: с 06.03.2023 по 29.05.2024),Руководитель(Захарова Виктория Александровна, Сертификат: 008DFEA6BDE3670B6D97759D0058AC1DC9, Действителен: с 04.05.2022 по 28.07.2023)

**ОТЧЕТ  
ОБ ИСПОЛНЕНИИ УЧРЕЖДЕНИЕМ ПЛАНА ЕГО ФИНАНСОВО-ХОЗЯЙСТВЕННОЙ ДЕЯТЕЛЬНОСТИ**

**на 1 января 2023 г.**

Учреждение ГБПОУ РС (Я) «Финансово-экономический колледж имени И.И. Фадеева»

Обособленное подразделение \_\_\_\_\_

Учредитель \_\_\_\_\_

Наименование органа, осуществляющего полномочия  
учредителя Министерство образования и науки Республики Саха (Якутия)

Вид финансового обеспечения (деятельности) субсидия на выполнение государственного (муниципального) задания

Периодичность: квартальная, годовая

Единица измерения: руб

	КОДЫ
Форма по ОКУД	0503737
Дата	01.01.2023
по ОКПО	23317981
по ОКТМО	98701000
по ОКПО	
Глава по БК	075
	4
по ОКЕИ	383

**1. Доходы учреждения**

Наименование показателя	Код строки	Код аналитики	Утверждено плановых назначений	Исполнено плановых назначений					Сумма отклонения
				через лицевые счета	через банковские счета	через кассу учреждения	некассовыми операциями	итого	
1	2	3	4	5	6	7	8	9	10
Доходы - всего	010		94 672 406,30	94 672 406,30	-	-	-	94 672 406,30	-
Доходы от оказания платных услуг (работ), компенсаций затрат	040	130	94 672 406,30	94 672 406,30	-	-	-	94 672 406,30	-

## 2. Расходы учреждения

Форма 0503737 с.2

Наименование показателя	Код строки	Код аналитики	Утверждено плановых назначений	Исполнено плановых назначений					Сумма отклонения
				через лицевые счета	через банковские счета	через кассу учреждения	некассовыми операциями	итого	
1	2	3	4	5	6	7	8	9	10
Расходы - всего	200	X	94 672 406,30	93 663 625,06	-	-	-	93 663 625,06	1 008 781,24
в том числе:									
Расходы на выплаты персоналу в целях обеспечения выполнения функций государственными (муниципальными) органами, казенными учреждениями, органами управления государственными внебюджетными фондами	200	100	84 874 993,90	84 874 993,90	-	-	-	84 874 993,90	-
Расходы на выплаты персоналу казенных учреждений	200	110	84 874 993,90	84 874 993,90	-	-	-	84 874 993,90	-
Фонд оплаты труда учреждений	200	111	64 984 107,33	64 984 107,33	-	-	-	64 984 107,33	-
Иные выплаты персоналу учреждений, за исключением фонда оплаты труда	200	112	1 145 667,89	1 145 667,89	-	-	-	1 145 667,89	-
Взносы по обязательному социальному страхованию на выплаты по оплате труда работников и иные выплаты работникам учреждений	200	119	18 745 218,68	18 745 218,68	-	-	-	18 745 218,68	-
Закупка товаров, работ и услуг для обеспечения государственных (муниципальных) нужд	200	200	9 210 930,50	8 202 149,26	-	-	-	8 202 149,26	1 008 781,24
Иные закупки товаров, работ и услуг для обеспечения государственных (муниципальных) нужд	200	240	9 210 930,50	8 202 149,26	-	-	-	8 202 149,26	1 008 781,24
Прочая закупка товаров, работ и услуг	200	244	5 400 264,32	4 891 483,08	-	-	-	4 891 483,08	508 781,24
Закупка энергетических ресурсов	200	247	3 810 666,18	3 310 666,18	-	-	-	3 310 666,18	500 000,00
Социальное обеспечение и иные выплаты населению	200	300	16 293,90	16 293,90	-	-	-	16 293,90	-
Социальные выплаты гражданам, кроме публичных нормативных социальных выплат	200	320	16 293,90	16 293,90	-	-	-	16 293,90	-
Пособия, компенсации и иные социальные выплаты гражданам, кроме публичных нормативных обязательств	200	321	16 293,90	16 293,90	-	-	-	16 293,90	-
Иные бюджетные ассигнования	200	800	570 188,00	570 188,00	-	-	-	570 188,00	-
Уплата налогов, сборов и иных платежей	200	850	570 188,00	570 188,00	-	-	-	570 188,00	-
Уплата налога на имущество организаций и земельного налога	200	851	560 000,00	560 000,00	-	-	-	560 000,00	-
Уплата прочих налогов, сборов	200	852	10 188,00	10 188,00	-	-	-	10 188,00	-
Результат исполнения (дефицит / профицит)	450	x	-	1 008 781,24	-	-	-	1 008 781,24	x

## 3. Источники финансирования дефицита средств учреждения

Форма 0503737 с. 3

Наименование показателя	Код строки	Код аналитики	Утверждено плановых назначений	Исполнено плановых назначений					Сумма отклонения
				через лицевые счета	через банковские счета	через кассу учреждения	некассовыми операциями	итого	
1	2	3	4	5	6	7	8	9	10
<b>Источники финансирования дефицита средств - всего (стр. 520 + стр.590+ стр. 620 + стр. 700 + стр. 730 + стр. 820 + стр. 830)</b>	500		-	-1 008 781,24	-	-	-	-1 008 781,24	1 008 781,24
в том числе:									
<i>Внутренние источники</i>	520		-	-	-	-	-	-	-
из них:									
Курсовые разницы	520	171	-	-	-	-	-	-	-
Поступление денежных средств и их эквивалентов (+)		510	-	-	-	-	-	-	-
Выбытие денежных средств и их эквивалентов (-)		610	-	-	-	-	-	-	-
Увеличение стоимости ценных бумаг, кроме акций и иных финансовых инструментов		520	-	-	-	-	-	-	-
Уменьшение стоимости ценных бумаг, кроме акций и иных финансовых инструментов		620	-	-	-	-	-	-	-
Уменьшение стоимости акций и иных финансовых инструментов		630	-	-	-	-	-	-	-
Увеличение задолженности по ссудам и бюджетным кредитам		540	-	-	-	-	-	-	-
Уменьшение задолженности по ссудам и бюджетным кредитам		640	-	-	-	-	-	-	-
Увеличение внутренних долговых обязательств		710	-	-	-	-	-	-	-
Уменьшение внутренних долговых обязательств		810	-	-	-	-	-	-	-
<i>Движение денежных средств</i>	590	x	-	-	-	-	-	-	-
поступление денежных средств прочие	591	510	-	-	-	-	-	-	-
выбытие денежных средств	592	610	-	-	-	-	-	-	-
<i>Внешние источники</i>	620		-	-	-	-	-	-	-
из них:									
Увеличение стоимости ценных бумаг, кроме акций и иных финансовых инструментов	620	520	-	-	-	-	-	-	-
Уменьшение стоимости ценных бумаг, кроме акций и иных финансовых инструментов	620	620	-	-	-	-	-	-	-
Увеличение задолженности по ссудам и бюджетным кредитам	620	540	-	-	-	-	-	-	-
Уменьшение задолженности по ссудам и бюджетным кредитам	620	640	-	-	-	-	-	-	-
Увеличение внешних долговых обязательств	620	720	-	-	-	-	-	-	-
Уменьшение внешних долговых обязательств	620	820	-	-	-	-	-	-	-
<i>Изменение остатков средств</i>	700	x	-	-1 008 781,24	-	-	-	-1 008 781,24	1 008 781,24
увеличение остатков средств, всего	710	510	-	-95 221 650,67	-	-	-	-95 221 650,67	x
уменьшение остатков средств, всего	720	610	-	94 212 869,43	-	-	-	94 212 869,43	x
<i>Изменение остатков по внутренним оборотам средств учреждения</i>	730	x	-	-	-	-	-	-	-
в том числе:									
увеличение остатков средств учреждения	731	510	-	-	-	-	-	-	x
уменьшение остатков средств учреждения	732	610	-	-	-	-	-	-	x
<i>Изменение остатков по внутренним расчетам</i>	820	x	-	-	-	-	-	-	-
в том числе:									
увеличение остатков по внутренним расчетам (Кт 030404510)	821		-	-	-	-	-	-	-
уменьшение остатков по внутренним расчетам (Дт 030404610)	822		-	-	-	-	-	-	-

Наименование показателя	Код стр.о-ки	Код аналитики	Утверждено плановых назначений	Исполнено плановых назначений					Сумма отклонения
				через лицевые счета	через банковские счета	через кассу учреждения	некассовыми операциями	итого	
1	2	3	4	5	6	7	8	9	10
<i>Изменение остатков расчетов по внутренним привлечением средств</i>	830	x	-	-	-	-	-	-	-
в том числе:									
увеличение расчетов по внутреннему привлечению остатков средств (Кт 030406000)	831		-	-	-	-	-	-	-
уменьшение расчетов по внутреннему привлечению остатков средств (Дт 030406000)	832		-	-	-	-	-	-	-

4. Сведения о возвратах остатков субсидий и расходов прошлых лет

Наименование показателя	Код строки	Код аналитики	Произведено возвратов				
			через лицевые счета	через банковские счета	через кассу учреждения	некассовыми операциями	итого
1	2	3	4	5	6	7	8
Возвращено остатков субсидий прошлых лет, всего	910	x	-	-	-	-	-
Возвращено расходов прошлых лет, всего	950		-	-	-	-	-

Руководитель




Соломонова Анастасия Васильевна  
(расшифровка подписи)

Руководитель  
финансово-  
экономической службы

(подпись)

(расшифровка подписи)

Главный бухгалтер



(расшифровка подписи)

Централизованная бухгалтерия

(наименование, ОГРН, ИНН,КПП, местонахождение )

Руководитель  
(уполномоченное лицо)

(должность)

(подпись)

(расшифровка подписи)

Исполнитель

(должность)

(подпись)

(расшифровка подписи)

(телефон, e-mail)

"01" января 2023

Документ подписан электронной подписью. Дата представления 06.03.2023  
 Главный бухгалтер(Арбугина Наталья Михайловна, Сертификат: 535BAAD70C8F367B73D7DC8AB3C0C2A1, Действителен: с 06.03.2023 по 29.05.2024),Руководитель(Захарова Виктория Александровна, Сертификат: 008DFEA6BDE3670B6D97759D0058AC1DC9, Действителен: с 04.05.2022 по 28.07.2023)



**ОТЧЕТ  
ОБ ИСПОЛНЕНИИ УЧРЕЖДЕНИЕМ ПЛАНА ЕГО ФИНАНСОВО-ХОЗЯЙСТВЕННОЙ ДЕЯТЕЛЬНОСТИ**

**на 1 января 2023 г.**

Учреждение ГБПОУ РС (Я) «Финансово-экономический колледж имени И.И. Фадеева»

Обособленное подразделение \_\_\_\_\_

Учредитель \_\_\_\_\_

Наименование органа, осуществляющего полномочия  
учредителя Министерство образования и науки Республики Саха (Якутия)

Вид финансового обеспечения (деятельности) субсидии на иные цели

Периодичность: квартальная, годовая

Единица измерения: руб

	КОДЫ
Форма по ОКУД	0503737
Дата	01.01.2023
по ОКПО	23317981
по ОКТМО	98701000
по ОКПО	
Глава по БК	075
	5
по ОКЕИ	383

**1. Доходы учреждения**

Наименование показателя	Код строки	Код аналитики	Утверждено плановых назначений	Исполнено плановых назначений					Сумма отклонения
				через лицевые счета	через банковские счета	через кассу учреждения	некассовыми операциями	итого	
1	2	3	4	5	6	7	8	9	10
Доходы - всего	010		18 907 082,22	18 907 082,22	-	-	-	18 907 082,22	-
Безвозмездные денежные поступления	060	150	18 907 082,22	18 907 082,22	-	-	-	18 907 082,22	-

## 2. Расходы учреждения

Форма 0503737 с.2

Наименование показателя	Код строки	Код аналитики	Утверждено плановых назначений	Исполнено плановых назначений					Сумма отклонения
				через лицевые счета	через банковские счета	через кассу учреждения	некассовыми операциями	итого	
1	2	3	4	5	6	7	8	9	10
Расходы - всего	200	X	18 907 082,22	18 837 153,16	-	-	-	18 837 153,16	69 929,06
в том числе:									
Расходы на выплаты персоналу в целях обеспечения выполнения функций государственными (муниципальными) органами, казенными учреждениями, органами управления государственными внебюджетными фондами	200	100	4 121 000,00	4 051 070,94	-	-	-	4 051 070,94	69 929,06
Расходы на выплаты персоналу казенных учреждений	200	110	4 121 000,00	4 051 070,94	-	-	-	4 051 070,94	69 929,06
Фонд оплаты труда учреждений	200	111	3 165 130,57	3 123 982,32	-	-	-	3 123 982,32	41 148,25
Взносы по обязательному социальному страхованию на выплаты по оплате труда работников и иные выплаты работникам учреждений	200	119	955 869,43	927 088,62	-	-	-	927 088,62	28 780,81
Закупка товаров, работ и услуг для обеспечения государственных (муниципальных) нужд	200	200	6 640 285,22	6 640 285,22	-	-	-	6 640 285,22	-
Иные закупки товаров, работ и услуг для обеспечения государственных (муниципальных) нужд	200	240	6 640 285,22	6 640 285,22	-	-	-	6 640 285,22	-
Прочая закупка товаров, работ и услуг	200	244	6 640 285,22	6 640 285,22	-	-	-	6 640 285,22	-
Социальное обеспечение и иные выплаты населению	200	300	8 145 797,00	8 145 797,00	-	-	-	8 145 797,00	-
Стипендии	200	340	8 145 797,00	8 145 797,00	-	-	-	8 145 797,00	-
Результат исполнения (дефицит / профицит)	450	x	-	69 929,06	-	-	-	69 929,06	x

## 3. Источники финансирования дефицита средств учреждения

Форма 0503737 с. 3

Наименование показателя	Код строки	Код аналитики	Утверждено плановых назначений	Исполнено плановых назначений					Сумма отклонения
				через лицевые счета	через банковские счета	через кассу учреждения	некассовыми операциями	итого	
1	2	3	4	5	6	7	8	9	10
<b>Источники финансирования дефицита средств - всего (стр. 520 + стр.590+ стр. 620 + стр. 700 + стр. 730 + стр. 820 + стр. 830)</b>	500		-	-69 929,06	-	-	-	-69 929,06	69 929,06
в том числе:									
<i>Внутренние источники</i>	520		-	-	-	-	-	-	-
из них:									
Курсовые разницы	520	171	-	-	-	-	-	-	-
Поступление денежных средств и их эквивалентов (+)		510	-	-	-	-	-	-	-
Выбытие денежных средств и их эквивалентов (-)		610	-	-	-	-	-	-	-
Увеличение стоимости ценных бумаг, кроме акций и иных финансовых инструментов		520	-	-	-	-	-	-	-
Уменьшение стоимости ценных бумаг, кроме акций и иных финансовых инструментов		620	-	-	-	-	-	-	-
Уменьшение стоимости акций и иных финансовых инструментов		630	-	-	-	-	-	-	-
Увеличение задолженности по ссудам и бюджетным кредитам		540	-	-	-	-	-	-	-
Уменьшение задолженности по ссудам и бюджетным кредитам		640	-	-	-	-	-	-	-
Увеличение внутренних долговых обязательств		710	-	-	-	-	-	-	-
Уменьшение внутренних долговых обязательств		810	-	-	-	-	-	-	-
<i>Движение денежных средств</i>	590	x	-29 648,19	-29 648,19	-	-	-	-29 648,19	-
поступление денежных средств прочие	591	510	-	-	-	-	-	-	-
выбытие денежных средств	592	610	-29 648,19	-29 648,19	-	-	-	-29 648,19	-
<i>Внешние источники</i>	620		-	-	-	-	-	-	-
из них:									
Увеличение стоимости ценных бумаг, кроме акций и иных финансовых инструментов	620	520	-	-	-	-	-	-	-
Уменьшение стоимости ценных бумаг, кроме акций и иных финансовых инструментов	620	620	-	-	-	-	-	-	-
Увеличение задолженности по ссудам и бюджетным кредитам	620	540	-	-	-	-	-	-	-
Уменьшение задолженности по ссудам и бюджетным кредитам	620	640	-	-	-	-	-	-	-
Увеличение внешних долговых обязательств	620	720	-	-	-	-	-	-	-
Уменьшение внешних долговых обязательств	620	820	-	-	-	-	-	-	-
<i>Изменение остатков средств</i>	700	x	29 648,19	-40 280,87	-	-	-	-40 280,87	69 929,06
увеличение остатков средств, всего	710	510	-	-19 172 460,87	-	-	-	-19 172 460,87	x
уменьшение остатков средств, всего	720	610	-	19 132 180,00	-	-	-	19 132 180,00	x
<i>Изменение остатков по внутренним оборотам средств учреждения</i>	730	x	-	-	-	-	-	-	-
в том числе:									
увеличение остатков средств учреждения	731	510	-	-	-	-	-	-	x
уменьшение остатков средств учреждения	732	610	-	-	-	-	-	-	x
<i>Изменение остатков по внутренним расчетам</i>	820	x	-	-	-	-	-	-	-
в том числе:									
увеличение остатков по внутренним расчетам (Кт 030404510)	821		-	-	-	-	-	-	-
уменьшение остатков по внутренним расчетам (Дт 030404610)	822		-	-	-	-	-	-	-

Наименование показателя	Код стр.о-ки	Код аналитики	Утверждено плановых назначений	Исполнено плановых назначений					Сумма отклонения
				через лицевые счета	через банковские счета	через кассу учреждения	некассовыми операциями	итого	
1	2	3	4	5	6	7	8	9	10
<i>Изменение остатков расчетов по внутренним привлечением средств</i>	830	x	-	-	-	-	-	-	-
в том числе:									
увеличение расчетов по внутреннему привлечению остатков средств (Кт 030406000)	831		-	-	-	-	-	-	-
уменьшение расчетов по внутреннему привлечению остатков средств (Дт 030406000)	832		-	-	-	-	-	-	-

4. Сведения о возвратах остатков субсидий и расходов прошлых лет

Наименование показателя	Код строки	Код аналитики	Произведено возвратов				итого
			через лицевые счета	через банковские счета	через кассу учреждения	некассовыми операциями	
1	2	3	4	5	6	7	8
Возвращено остатков субсидий прошлых лет, всего	910	x	29 648,19	-	-	-	29 648,19
Возвращено расходов прошлых лет, всего	950		-	-	-	-	-

Руководитель




Соломонова Анастасия Васильевна  
(расшифровка подписи)

Руководитель  
финансово-  
экономической службы

(подпись)

(расшифровка подписи)

Главный бухгалтер



(расшифровка подписи)

Централизованная бухгалтерия

(наименование, ОГРН, ИНН,КПП, местонахождение )

Руководитель  
(уполномоченное лицо)

(должность)

(подпись)

(расшифровка подписи)

Исполнитель

(должность)

(подпись)

(расшифровка подписи)

(телефон, e-mail)

"01" января 2023

Документ подписан электронной подписью. Дата представления 06.03.2023  
 Главный бухгалтер(Арбугина Наталья Михайловна, Сертификат: 535BAAD70C8F367B73D7DC8AB3C0C2A1, Действителен: с 06.03.2023 по 29.05.2024),Руководитель(Захарова Виктория Александровна, Сертификат: 008DFEA6BDE3670B6D97759D0058AC1DC9, Действителен: с 04.05.2022 по 28.07.2023)